ТЕРРИТОРИАЛЬНЫЙ ОРГАН
ФЕДЕРАЛЬНОЙ СЛУЖБЫ
ГОСУДАРСТВЕННОЙ СТАТИСТИКИ
ПО ЛИПЕЦКОЙ ОБЛАСТИ

ОСНОВНЫЕ ФИНАНСОВЫЕ ПОКАЗАТЕЛИ ОРГАНИЗАЦИЙ

за январь – декабрь 2023 года

Ежемесячные данные оперативной статистики

СОДЕРЖАНИЕ

Сальдированный финансовый результат организаций	3
Прибыль организаций	5
Убыток организаций	6
Доля прибыльных организаций	7
Доля убыточных организаций	8
Финансовая деятельность организаций в регионах Центрального Черноземья	9
Кредиторская задолженность организаций по видам экономической деятельности	10
Дебиторская задолженность организаций по видам экономической деятельности	11
Доля просроченной задолженности организаций	12

САЛЬДИРОВАННЫЙ ФИНАНСОВЫЙ РЕЗУЛЬТАТ ОРГАНИЗАЦИЙ*

в % к соответствующему периоду предыдущего года**

ЛИПЕЦКСТАТ

за январь – декабрь 2023 года

Сальдированный финансовый результат

370.5 млрд рублей

к соответствующему периоду предыдущего года

122.2%

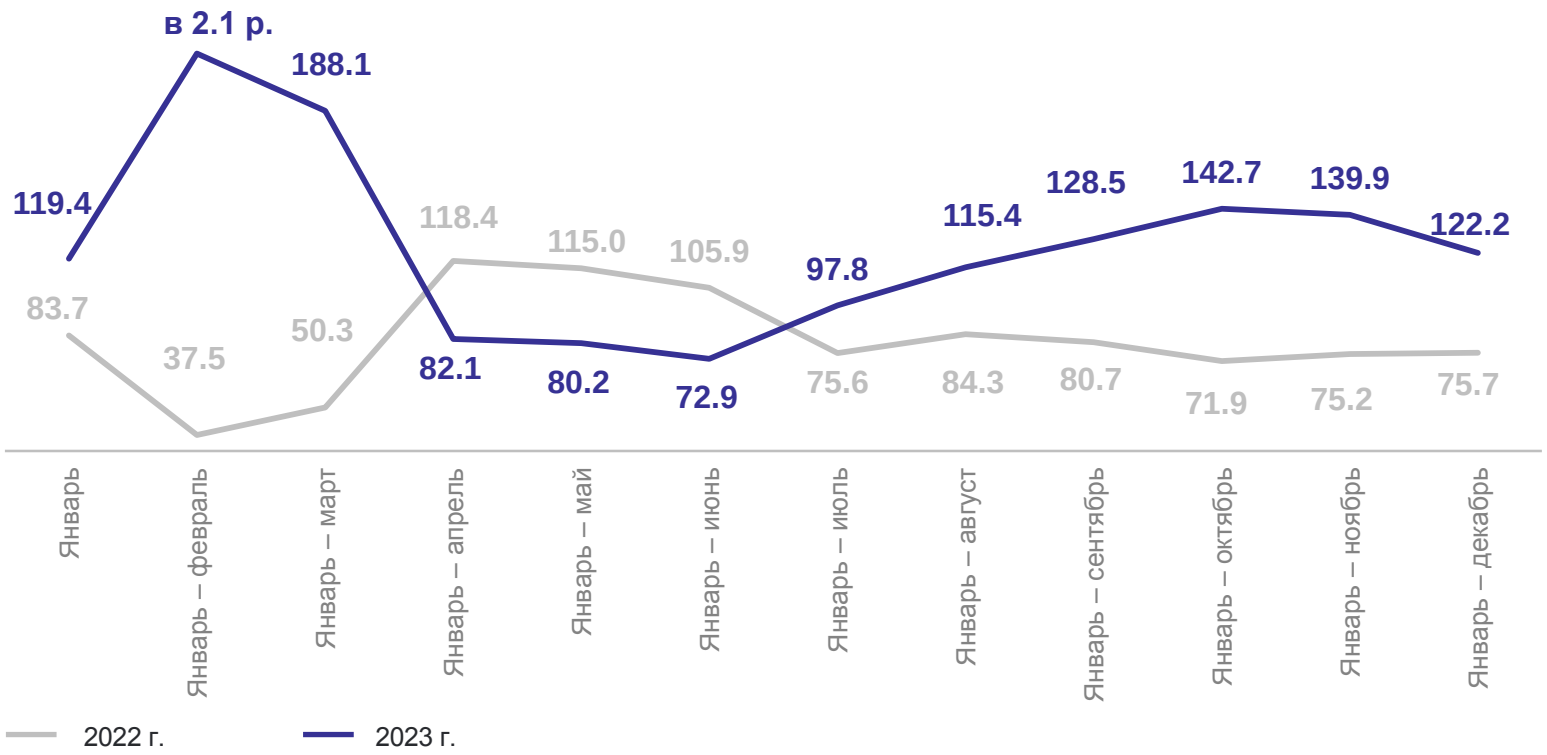

* Прибыль – убыток = сальдированный финансовый результат.

** По сопоставимому кругу организаций в соответствии с методологией бухгалтерского учета.

Здесь и далее без субъектов малого предпринимательства, кредитных организаций, государственных (муниципальных) учреждений, некредитных финансовых организаций.

САЛЬДИРОВАННЫЙ ФИНАНСОВЫЙ РЕЗУЛЬТАТ ОРГАНИЗАЦИЙ*

ЛИПЕЦКСТАТ

за январь – декабрь 2023 года

Сальдированный финансовый результат	**370.5**	млрд рублей
Прибыль организаций	**378.1**	млрд рублей
Убыток организаций	**7.6**	млрд рублей

Виды экономической деятельности с наибольшими и наименьшими значениями, млрд руб.

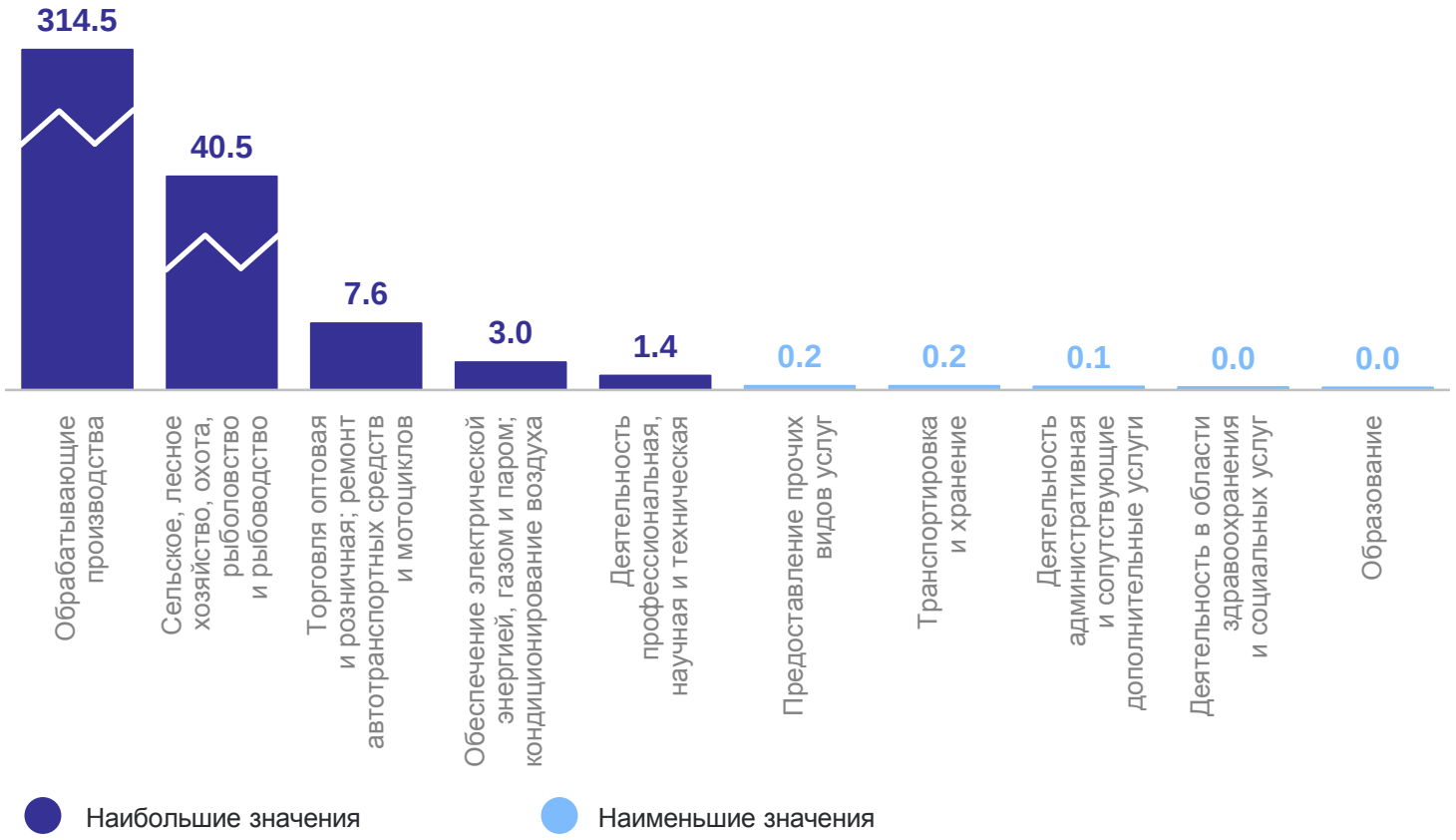

* Прибыль – убыток = сальдированный финансовый результат

ПРИБЫЛЬ ОРГАНИЗАЦИЙ

ЛИПЕЦКСТАТ

за январь – декабрь 2023 года

Прибыль организаций **378.1** млрд рублей

к соответствующему периоду предыдущего года* **122.5%**

Прибыль организаций по отдельным видам экономической деятельности, млн руб.

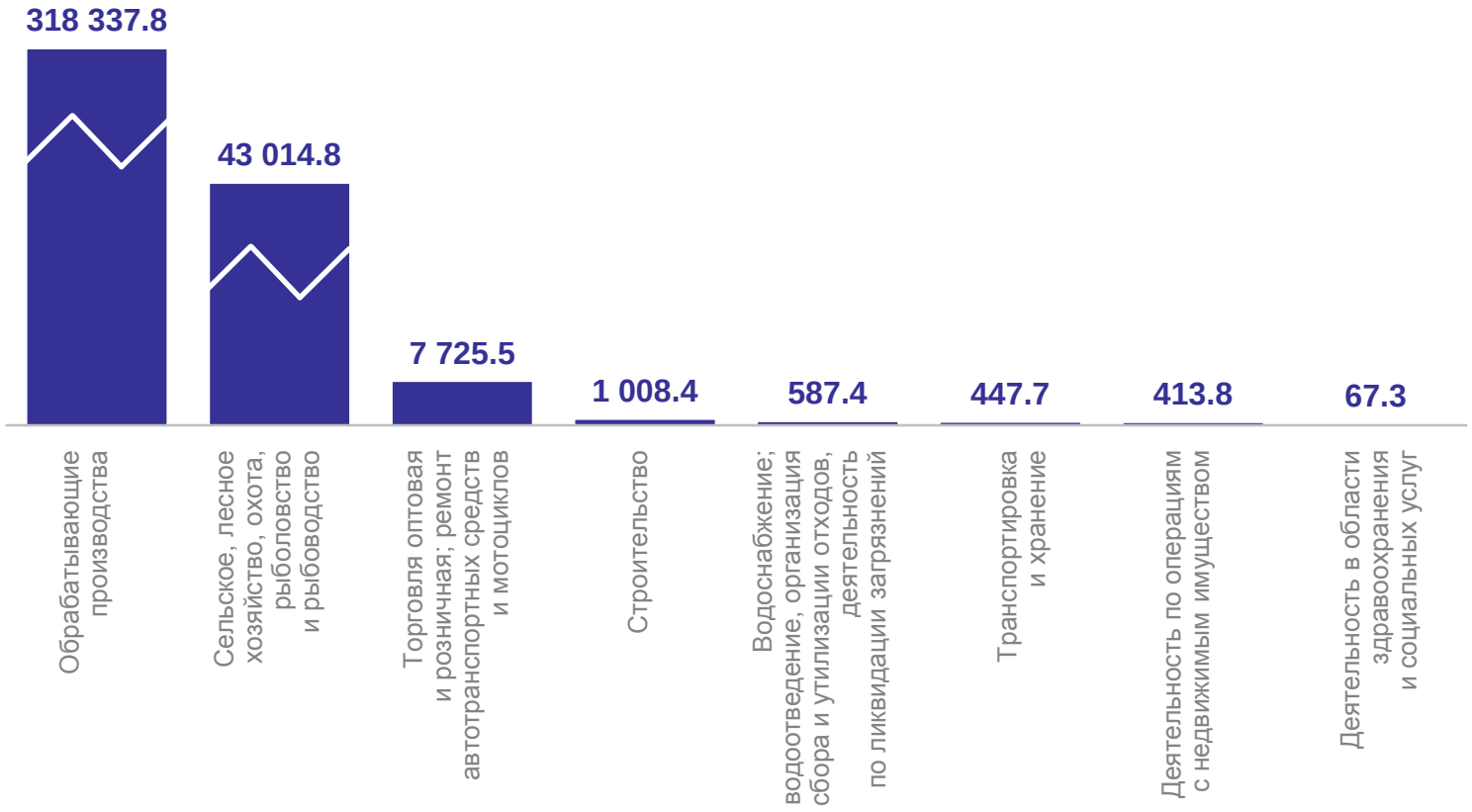

* По сопоставимому кругу организаций в соответствии с методологией бухгалтерского учета.

УБЫТОК ОРГАНИЗАЦИЙ

ЛИПЕЦКСТАТ

за январь – декабрь 2023 года

Убыток организаций **7.6** млрд рублей

к соответствующему периоду предыдущего года* **139.6%**

Убыток организаций по отдельным видам экономической деятельности, млн руб.

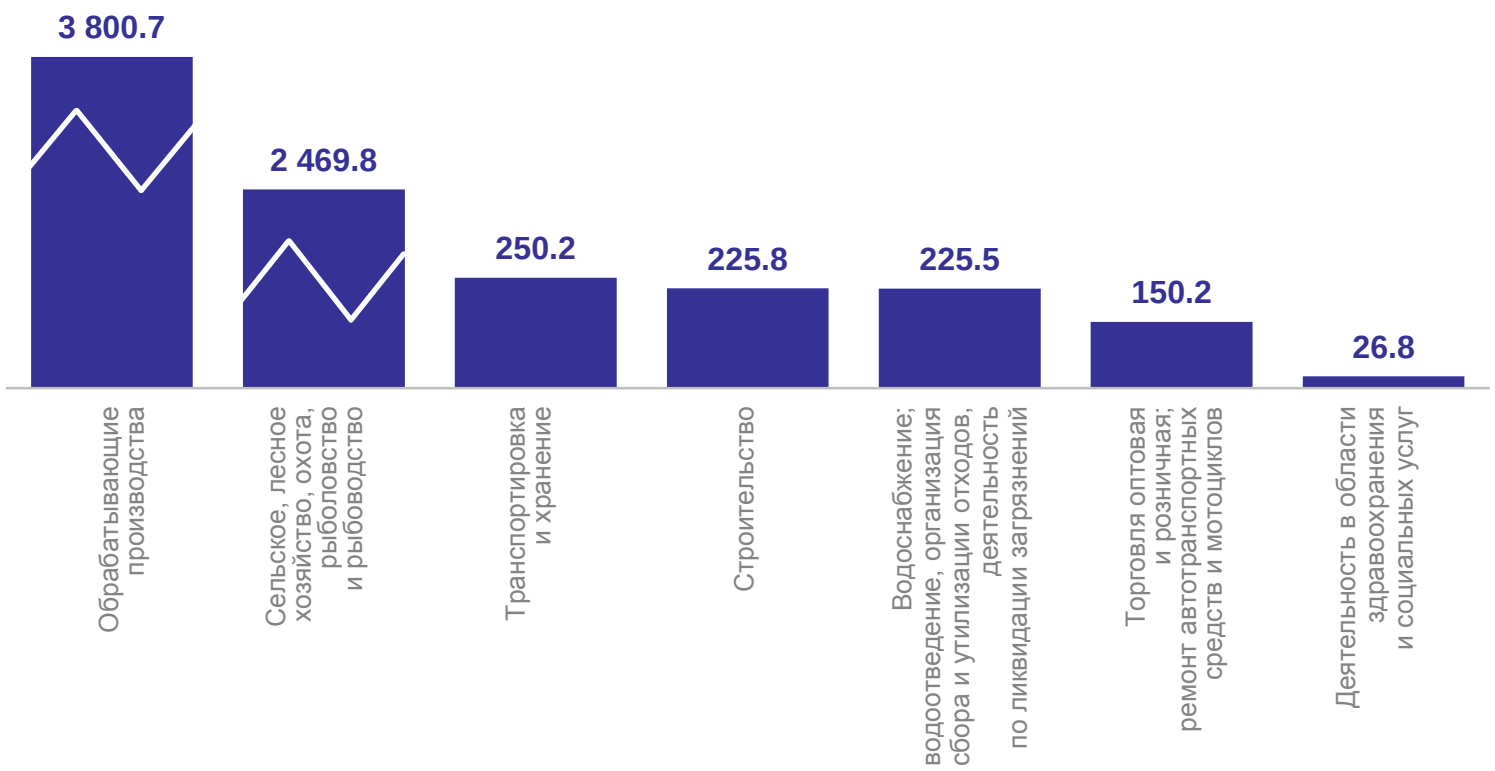

* По сопоставимому кругу организаций в соответствии с методологией бухгалтерского учета.

ДОЛЯ ПРИБЫЛЬНЫХ ОРГАНИЗАЦИЙ

за январь – декабрь 2023 года

ЛИПЕЦКСТАТ

Доля прибыльных организаций по отдельным видам экономической деятельности, в %

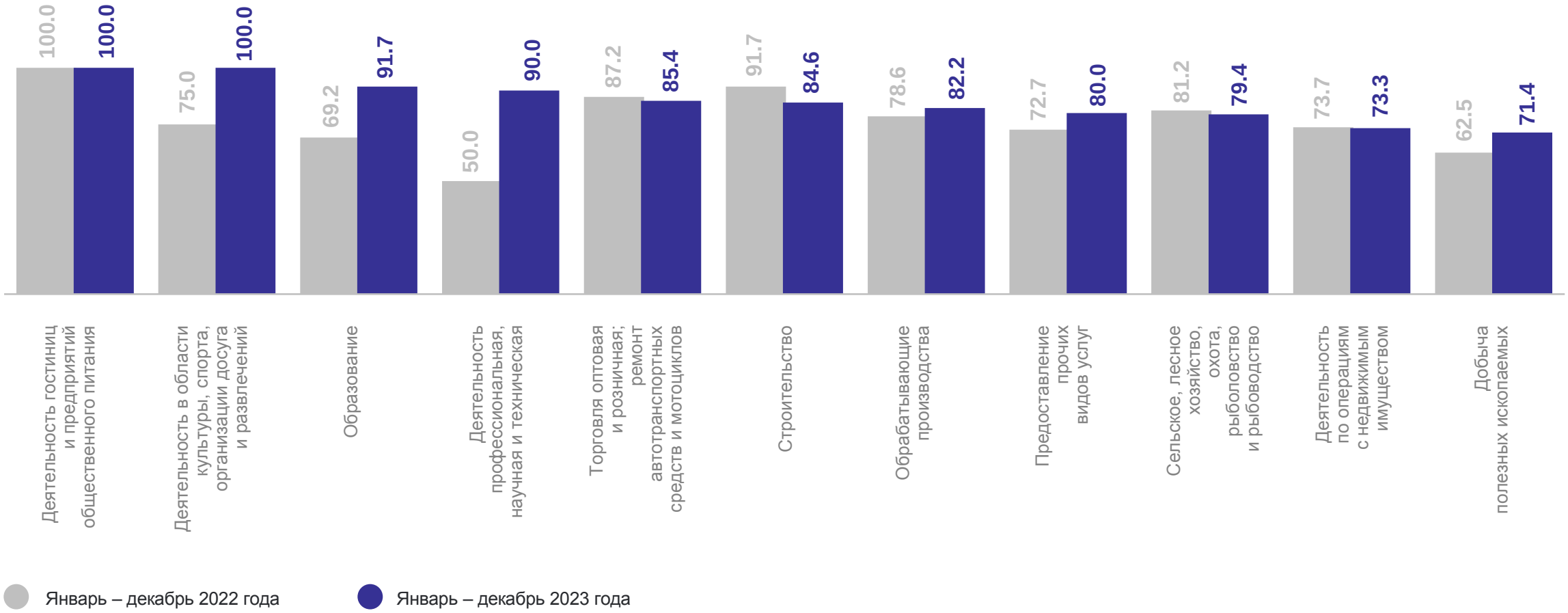

ДОЛЯ УБЫТОЧНЫХ ОРГАНИЗАЦИЙ

за январь – декабрь 2023 года

ЛИПЕЦКСТАТ

Доля убыточных организаций по отдельным видам экономической деятельности, в %

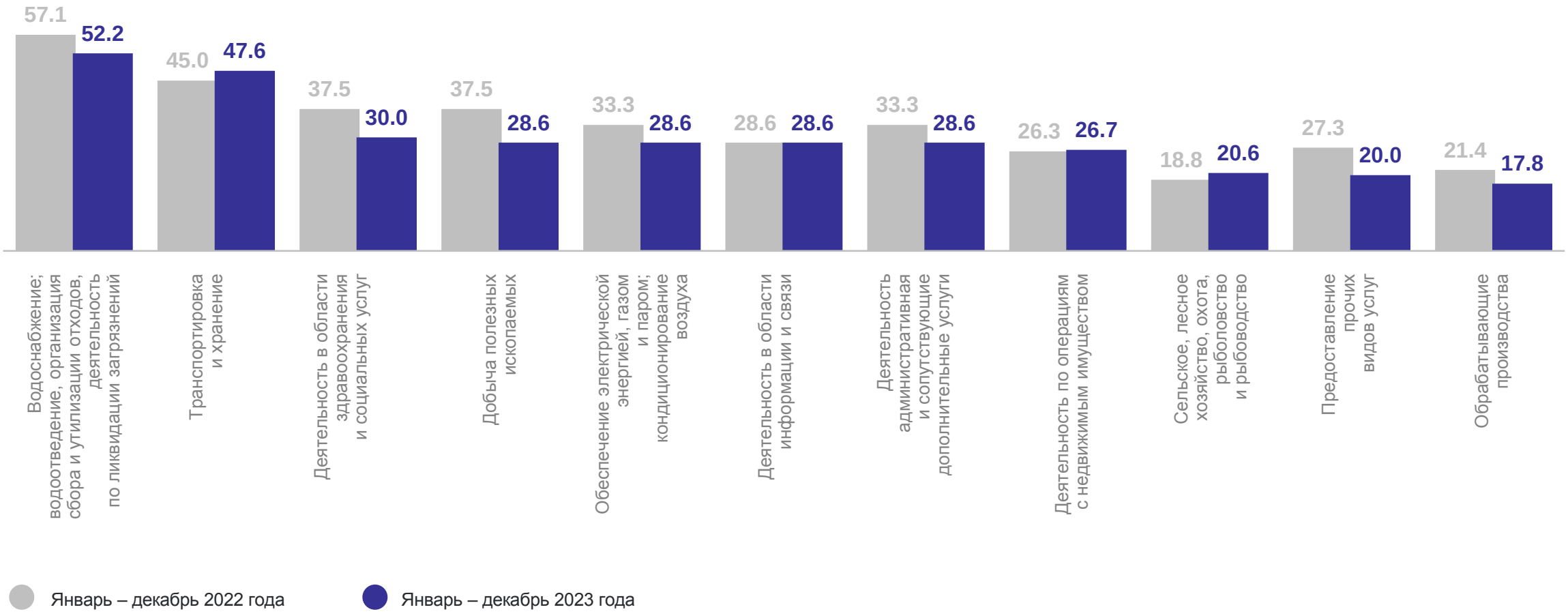

ФИНАНСОВАЯ ДЕЯТЕЛЬНОСТЬ ОРГАНИЗАЦИЙ В РЕГИОНАХ ЦЕНТРАЛЬНОГО ЧЕРНОЗЕМЬЯ

за январь – декабрь 2023 года

ЛИПЕЦКСТАТ

Удельный вес прибыльных организаций

в % к общему числу организаций

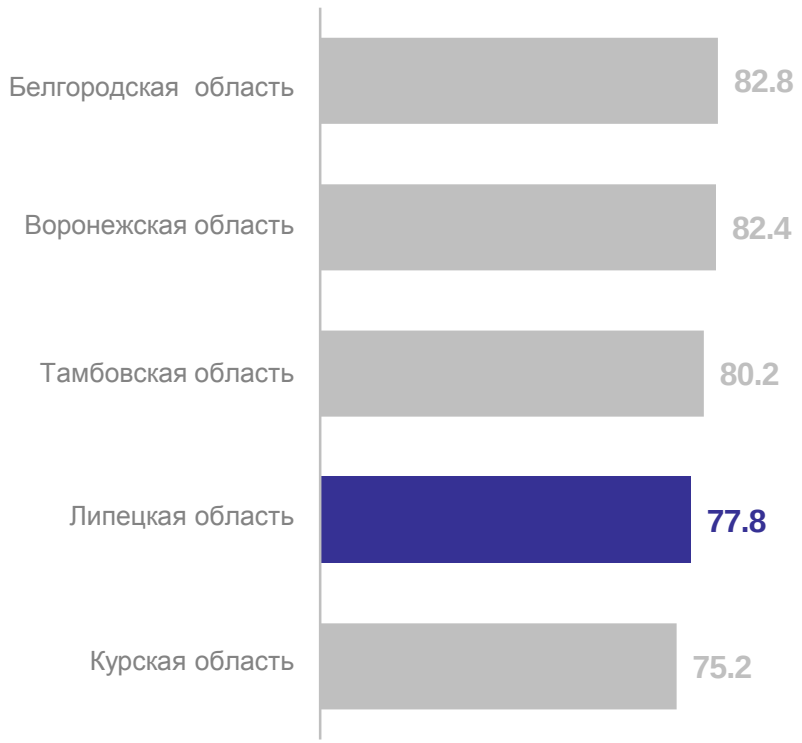

Сальдированный финансовый результат,

млрд рублей

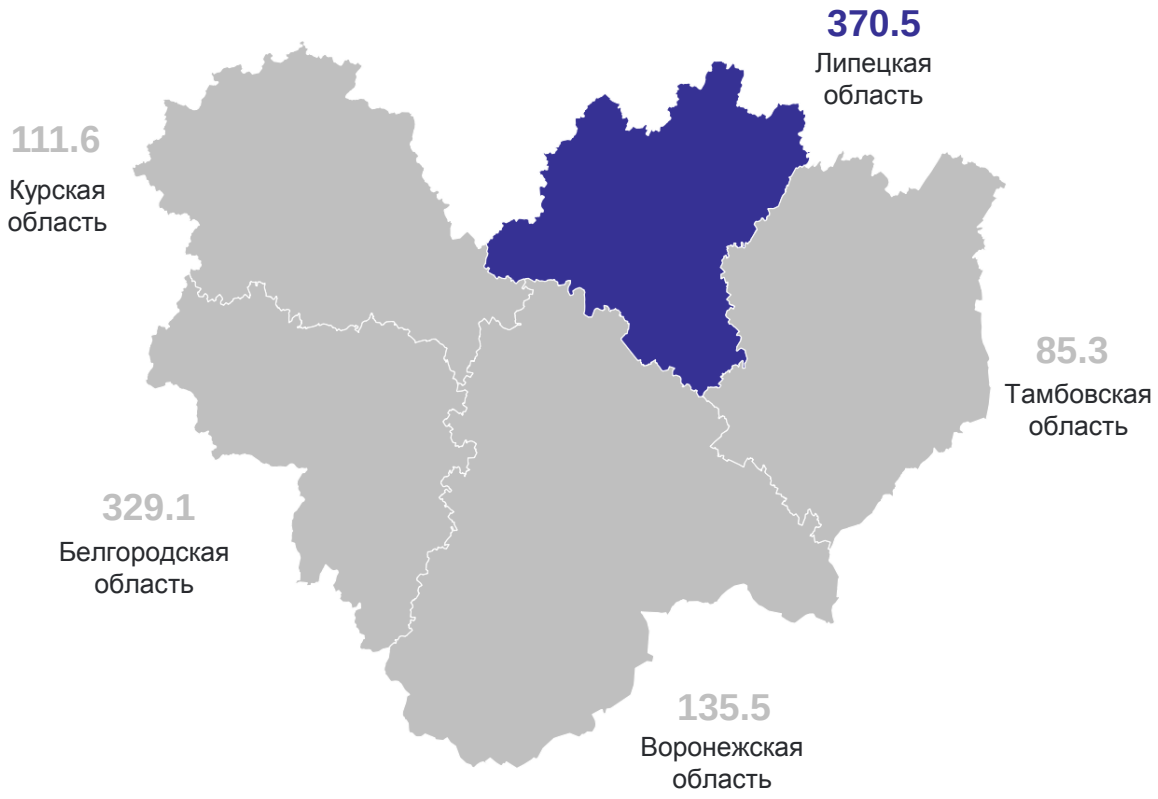

* Без субъектов малого предпринимательства, кредитных организаций, государственных (муниципальных) учреждений, некредитных финансовых организаций.

КРЕДИТОРСКАЯ ЗАДОЛЖЕННОСТЬ ОРГАНИЗАЦИЙ ПО ВИДАМ ЭКОНОМИЧЕСКОЙ ДЕЯТЕЛЬНОСТИ

ЛИПЕЦКСТАТ

На 1 января 2024 года

370.0 млрд рублей

На 1 декабря 2023 года

359.6 млрд рублей

Темп роста в % к 1 числу предыдущего месяца

102.9%

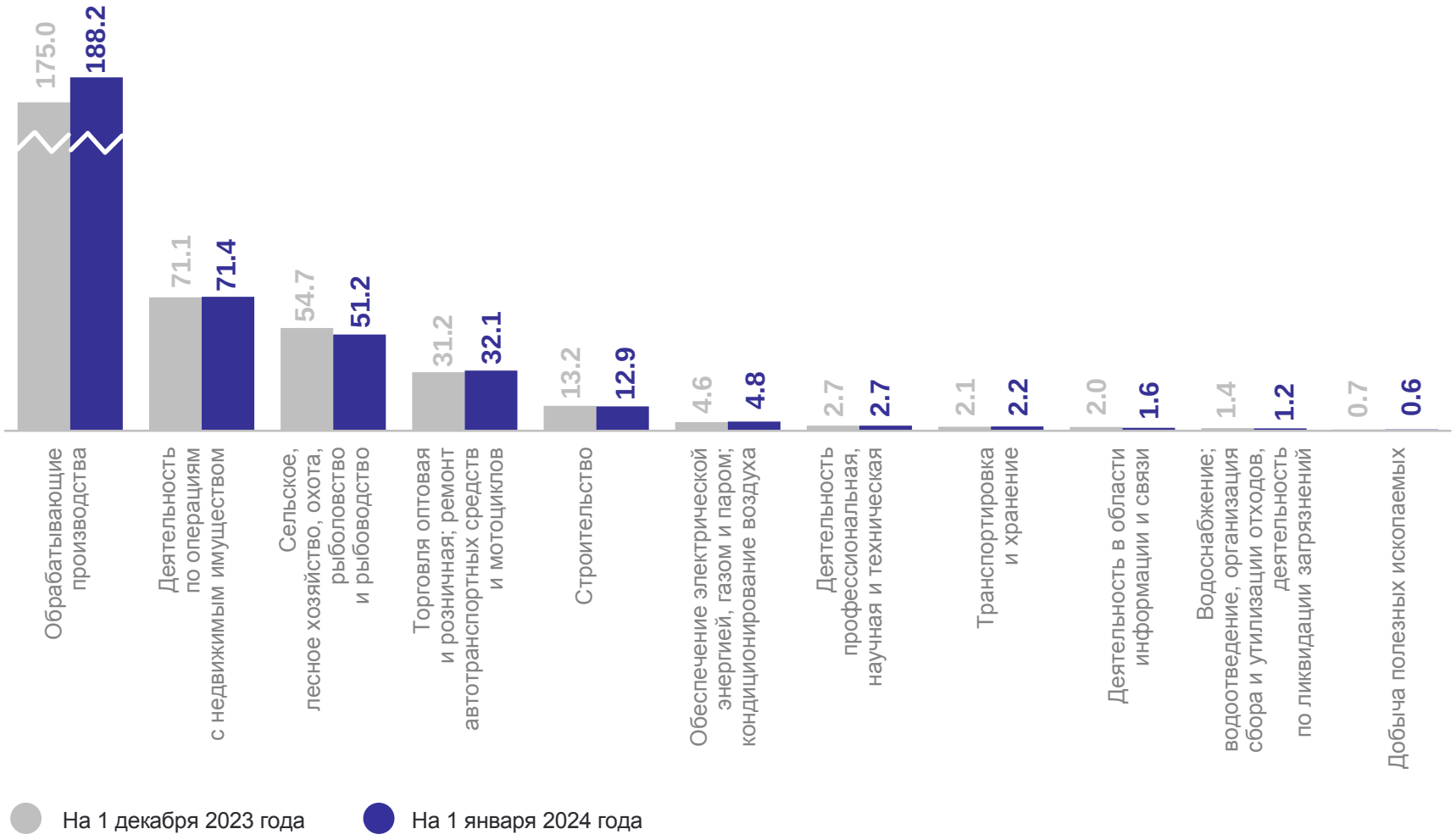

ДЕБИТОРСКАЯ ЗАДОЛЖЕННОСТЬ ОРГАНИЗАЦИЙ ПО ВИДАМ ЭКОНОМИЧЕСКОЙ ДЕЯТЕЛЬНОСТИ

ЛИПЕЦКСТАТ

На 1 января 2024 года

431.5 млрд рублей

На 1 декабря 2023 года

415.4 млрд рублей

Темп роста в % к 1 числу предыдущего месяца

103.9%

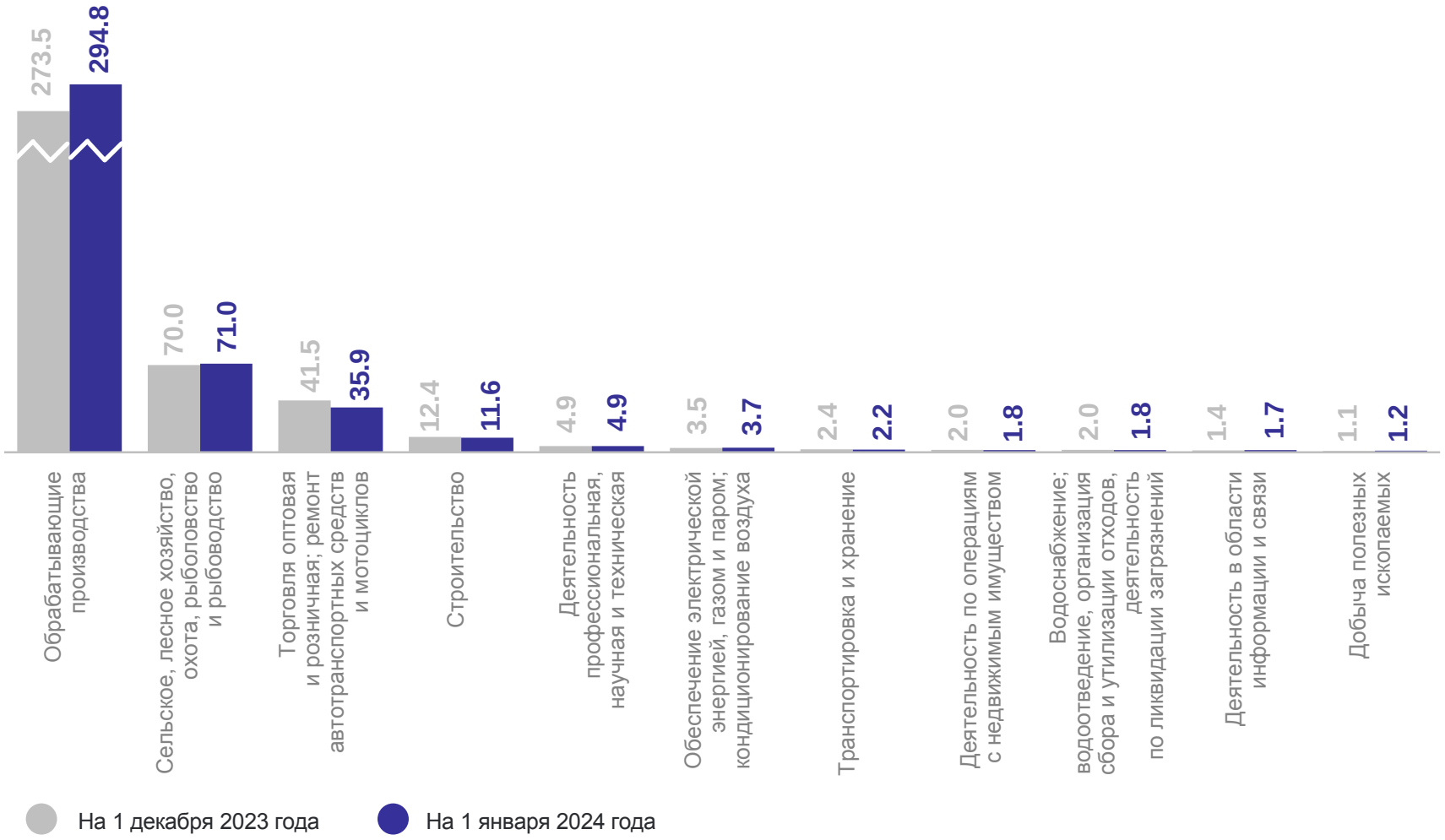

ДОЛЯ ПРОСРОЧЕННОЙ ЗАДОЛЖЕННОСТИ ОРГАНИЗАЦИЙ

ЛИПЕЦКСТАТ

на 1 января 2024 г., в % к общей просроченной задолженности в целом по области

Просроченная кредиторская задолженность

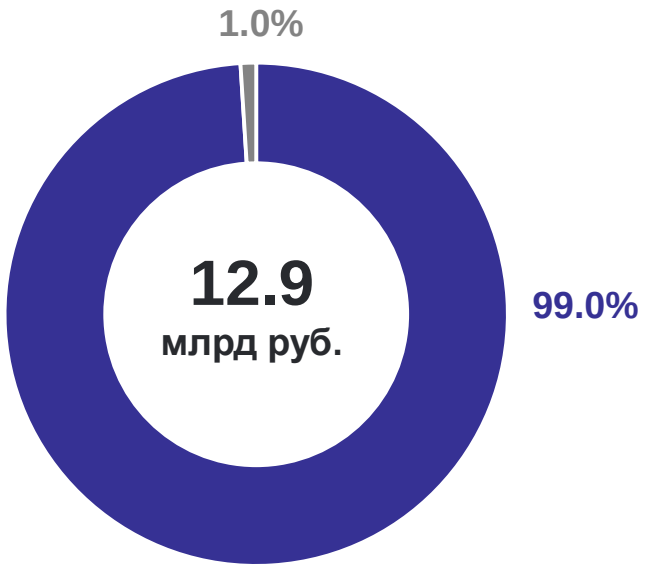

Просроченная дебиторская задолженность

- Обрабатывающие производства
- Водоснабжение; водоотведение, организация сбора и утилизации отходов, деятельность по ликвидации загрязнений
- Торговля оптовая и розничная; ремонт автотранспортных средств и мотоциклов
- Транспортировка и хранение
- Прочие